

ANALISI TECNICA DI EFFICACIA DELLE COPERTURE ASSICURATIVE

Gestione del rischio scolastico

 **LOGICA**
Una scelta razionale

I	B	C	D	E	F	F	H	J			
2	VOCI DI GARANZIA PER VALUTAZ. OFFERTA DIFFORME O GENERICA.	Peso relativo Vove	Capitolato adottato	Rischio Massimo		Punteggio	Punteggio	Punteggio			
3	COMPAGNIA.					Uscente	Offerta tipo da 7	Offerta tipo da 8			
4	Agenzia.										
5	Nome Prodotto.	2014 C2	Profilo C2	Profilo C0							
6	Combinazione		8	20							
7	Centro Liquidazione danni in regione. Cld fuori dalla regione -2.	0	0	0		-2	0,0	-2	0,0	-2	0,0
8	Agente offerente in loco iscritto all'albo. Se l'agenzia non ha sede fisica nella regione -2.	0	0	0		-2	0,0	-2	0,0	-2	0,0
9	Documento C1. Capitolato Speciale Infortuni ed RC dei genitori e degli alunni.										
10	Sezione 1. Definizioni.	1	0	0		-0,1	-0,1	-0,1	-0,1	-0,1	-0,1
11	Relative all'assicurazione in generale.	1	0	0		-0,1	-0,1	-0,1	-0,1	-0,1	-0,1
12	Relative all'assicurazione Infortuni e Malattia.	1	0	0		-0,1	-0,1	-0,1	-0,1	-0,1	-0,1
13	Relative all'assicurazione Responsabilità Civile.	1	0	0		-0,1	-0,1	-0,1	-0,1	-0,1	-0,1
14	Sezione 2. Condizioni Generali. Norme Comuni a tutte le sezioni.	1	0	0		-0,1	-0,1	-0,1	-0,1	-0,1	-0,1
15	Art. 1) Dichiarazioni relative alle circostanze del rischio.	1	0	0		-0,1	-0,1	-0,1	-0,1	-0,1	-0,1
16	Art. 2) Altre assicurazioni.	1	0	0		-0,1	-0,1	-0,1	-0,1	-0,3	-0,3
17	Art. 3) Pagamento del premio.	1	0	0		-0,1	-0,1	-0,1	-0,1	-0,1	-0,1
18	Art. 4) Modifiche dell'Assicurazione.	1	0	0		-0,1	-0,1	-0,1	-0,1	-0,1	-0,1
19	Art. 5) Aggravamento del rischio.	1	0	0		-0,1	-0,1	-0,1	-0,1	-0,1	-0,1
20	Art. 6) Diminuzione del rischio.	1	0	0		-0,1	-0,1	-0,1	-0,1	-0,1	-0,1
21	Art. 7) Recesso in caso di sinistro.	1	0	0		-0,1	-0,1	-0,1	-0,1	-0,1	-0,1
22	Art. 8) Durata dell'assicurazione.	1	0	0		-0,1	-0,1	-0,1	-0,1	-0,1	-0,1
23	Art. 9) Oneri fiscali.	1	0	0		-0,1	-0,1	-0,1	-0,1	-0,1	-0,1
24	Art. 10) Foro competente.	1	0	0		-0,1	-0,1	-0,1	-0,1	-0,1	-0,1
25	Art. 11) Rinvio alle norme di legge.	1	0	0		-0,1	-0,1	-0,1	-0,1	-0,1	-0,1
26	Art. 12) Interpretazione del contratto.	1	0	0		-0,1	-0,1	-0,1	-0,1	-0,1	-0,1
27	Art. 13) Rinuncia al diritto di Rivalsa.	1	0	0		-0,1	-0,1	-0,1	-0,1	-0,3	-0,3
28	Art. 14) Buona fede.	1	0	0		-0,1	-0,1	-0,1	-0,1	-0,1	-0,1
29	Art. 15) Generalità degli assicurati.	1	0	0		-0,1	-0,1	-0,1	-0,1	-0,1	-0,1
30	Art. 16) Obblighi dell'assicurato e del contraente in caso di sinistro.	1	0	0		-0,1	-0,1	-0,1	-0,1	-0,1	-0,1
31	Art. 17) Gestione dei sinistri	3	0	0		-0,1	-0,3	-0,1	-0,3	-0,1	-0,3
32	Art. 18) Controversie.	1	0	0		-0,1	-0,1	-0,1	-0,1	-0,1	-0,1
33	Art. 19) Durata del contratto.	1	0	0		-0,1	-0,1	-0,1	-0,1	-0,1	-0,1
34	Art. 20) Prospetto delle Garanzie e dei Massimali (regolazione, franchigie e limiti di indennizzo)	1	0	0		-0,1	-0,1	-0,1	-0,1	-0,1	-0,1
35	Sezione 3. Clausola Broker e gestione del contratto.	1	0	0		-0,1	-0,1	-0,1	-0,1	-0,1	-0,1
36	Sezione 4. Norme che regolano l'assicurazione Infortuni.	1	0	0		-0,1	-0,1	-0,1	-0,1	-0,1	-0,1
37	INFORTUNI ALUNNI.	1	0	0		-0,1	-0,1	-0,1	-0,1	-0,1	-0,1
38	Art. 21) Oggetto dell'assicurazione.	1	0	0		-0,1	-0,1	-0,1	-0,1	-0,2	-0,2
39	Art. 22) Rischi inclusi nell'assicurazione.	3	0	0		-0,1	-0,3	-0,1	-0,3	-0,1	-0,3
40	Art. 23) Rischi esclusi dall'assicurazione.	3	0	0		-0,1	-0,3	-0,1	-0,3	-0,1	-0,3
41	Art. 24) Garanzie, somme assicurate e limiti territoriali.	1	0	0		-0,1	-0,1	-0,1	-0,1	-0,1	-0,1
42	Art. 25) Morte da infortunio	1	0	0		-0,1	-0,1	-0,1	-0,1	-0,1	-0,1
43	Art. 26) Invalidità permanente da infortunio	10	0	0		-0,1	-1,0	-0,1	-1,0	-0,1	-1,0
44	Art. 27) Rimborso spese mediche a seguito di infortunio.	3	0	0		-0,1	-0,3	-0,1	-0,3	-0,1	-0,3
45	sub Art. 27) Rimborso spese odontoiatriche.	1	0	0		-0,1	-0,1	-0,1	-0,1	-0,1	-0,1
46	sub Art. 27) Rimborso protesi odontoiatriche future.	1	0	0		-0,1	-0,1	-0,1	-0,1	-0,1	-0,1
47	sub Art. 27) Danno estetico: rimborso spese ricostruttive.	1	0	0		-0,1	-0,1	-0,1	-0,1	-0,1	-0,1
48	sub Art. 27) Danno estetico: indennizzo danno biologico.	1	0	0		-1	-1,0	-0,2	-0,2	-0,1	-0,1
49	sub Art. 27) Rimborso spese per occhiali e lenti (kasko).	1	0	0		-1	-1,0	-0,1	-0,1	-0,1	-0,1
50	Art. 28) Diarie a seguito di infortunio.	1	0	0		-0,1	-0,1	-0,1	-0,1	-0,1	-0,1
51	Art. 29) Garanzie accessorie a seguito di infortunio.	1	0	0		-0,1	-0,1	-0,1	-0,1	-0,1	-0,1
52	Art. 30) Rimborso spese mediche accessorie a seguito d'Infortunio durante le uscite didattiche.	1	0	0		-0,1	-0,1	-0,1	-0,1	-0,1	-0,1

53	MALATTIA ALUNNI.	1	0	0		-0,1	-0,1	-0,1	-0,1	-0,1	-0,1
54	Art. 31) Oggetto dell'assicurazione.	1	0	0		-0,1	-0,1	-0,1	-0,1	-0,1	-0,1
55	Art. 32) Garanzie, somme assicurate e limiti territoriali.	1	0	0		-0,1	-0,1	-0,1	-0,1	-0,1	-0,1
56	Art. 33) Morte da malattia.	1	0	0		-0,1	-0,1	-0,1	-0,1	-0,1	-0,1
57	Art. 34) Invalidità permanente da malattia.	1	0	0		-0,1	-0,1	-0,1	-0,1	-0,1	-0,1
58	Art. 35) Rimborso spese mediche a seguito di malattia improvvisa durante le uscite didattiche.	1	0	0		-0,1	-0,1	-0,1	-0,1	-0,1	-0,1
59	Sezione 5. Norme che regolano l'assicurazione Responsabilità Civile dei genitori e degli alunni.	1	0	0		-0,1	-0,1	-0,1	-0,1	-0,1	-0,1
60	RESPONSABILITÀ CIVILE VERSO TERZI DEI GENITORI E DEGLI ALUNNI.	1	0	0		-0,1	-0,1	-0,1	-0,1	-0,1	-0,1
61	Art. 36) Oggetto dell'assicurazione, rischi assicurati.	5	0	0		-0,1	-0,5	-0,1	-0,5	-0,1	-0,5
62	Art. 37) Oggetto dell'assicurazione, attività assicurate	5	0	0		-0,1	-0,5	-0,1	-0,5	-0,1	-0,5
63	Art. 38) Garanzie, somme assicurate e limiti territoriali.	1	0	0		-0,1	-0,1	-0,1	-0,1	-0,1	-0,1
64	Art. 39) Esclusioni ai fini dell'assicurazione RCT.	1	0	0		-0,1	-0,1	-0,1	-0,1	-0,1	-0,1
65	Art. 40) Gestione delle vertenze di danno e spese legali.	1	0	0		-0,1	-0,1	-0,1	-0,1	-0,1	-0,1
66	Art. 41) Precisazioni.	1	0	0		-0,1	-0,1	-0,1	-0,1	-0,1	-0,1
67	Sezione 8. Garanzie Facoltative ed Estensioni Opzionali.	1	0	0		-0,1	-0,1	-0,1	-0,1	-0,1	-0,1
68	Art. 42) Infortuni e malattia corsisti, convittori, accompagnatori.	1	0	0		-0,1	-0,1	-0,1	-0,1	-0,1	-0,1
69	Art. 43) Infortuni e malattia personale della scuola.	1	0	0		-0,1	-0,1	-0,1	-0,1	-0,1	-0,1
70	Art. 44) Garanzia opzionale Copertura Infortuni ed RCT 24 ore durante stage o gite.	1	0	0		-0,1	-0,1	-0,1	-0,1	-0,1	-0,1
71	Art. 45) Garanzia opzionale Copertura Convittori a Tempo Pieno.	1	0	0		-0,1	-0,1	-0,1	-0,1	-0,1	-0,1
72	Documento C2. Capitolato Speciale RC dell'Istituto Scolastico.										
73	Sezione 1. Definizioni.	1	0	0		-1	-1,0	-1	-1,0	-1	-1,0
74	Relative all'assicurazione in generale.	1	0	0		-1	-1,0	-1	-1,0	-1	-1,0
75	Relative all'assicurazione Responsabilità Civile.	1	0	0		-1	-1,0	-1	-1,0	-1	-1,0
76	Sezione 2. Condizioni Generali. Norme Comuni a tutte le sezioni.	1	0	0		-1	-1,0	-1	-1,0	-1	-1,0
77	Art. 1) Dichiarazioni relative alle circostanze del rischio.	1	0	0		-1	-1,0	-1	-1,0	-1	-1,0
78	Art. 2) Altre assicurazioni.	1	0	0		-1	-1,0	-1	-1,0	-1	-1,0
79	Art. 3) Pagamento del premio.	1	0	0		-1	-1,0	-1	-1,0	-1	-1,0
80	Art. 4) Modifiche dell'Assicurazione.	1	0	0		-1	-1,0	-1	-1,0	-1	-1,0
81	Art. 5) Aggravamento del rischio.	1	0	0		-1	-1,0	-1	-1,0	-1	-1,0
82	Art. 6) Diminuzione del rischio.	1	0	0		-1	-1,0	-1	-1,0	-1	-1,0
83	Art. 7) Recesso in caso di sinistro.	1	0	0		-1	-1,0	-1	-1,0	-1	-1,0
84	Art. 8) Durata dell'assicurazione.	1	0	0		-1	-1,0	-1	-1,0	-1	-1,0
85	Art. 9) Oneri fiscali.	1	0	0		-1	-1,0	-1	-1,0	-1	-1,0
86	Art. 10) Foro competente.	1	0	0		-1	-1,0	-1	-1,0	-1	-1,0
87	Art. 11) Rinvio alle norme di legge.	1	0	0		-1	-1,0	-1	-1,0	-1	-1,0
88	Art. 12) Interpretazione del contratto.	1	0	0		-1	-1,0	-1	-1,0	-1	-1,0
89	Art. 13) Rinuncia al diritto di Rivalsa.	1	0	0		-1	-1,0	-1	-1,0	-1	-1,0
90	Art. 14) Buona fede.	1	0	0		-1	-1,0	-1	-1,0	-1	-1,0
91	Art. 15) Generalità degli assicurati.	1	0	0		-1	-1,0	-1	-1,0	-1	-1,0
92	Art. 16) Obblighi dell'assicurato e del contraente in caso di sinistro.	1	0	0		-1	-1,0	-1	-1,0	-1	-1,0
93	Art. 17) Controversie.	1	0	0		-1	-1,0	-1	-1,0	-1	-1,0
94	Art. 18) Durata del contratto.	1	0	0		-1	-1,0	-1	-1,0	-1	-1,0
95	Art. 19) Prospetto delle Garanzie e dei Massimali (regolazione, franchigie e limiti di indennizzo)	1	0	0		-1	-1,0	-1	-1,0	-1	-1,0
96	Sezione 3. Clausola Broker e gestione del contratto.	1	0	0		-1	-1,0	-1	-1,0	-1	-1,0
97	Sezione 5. Norme che regolano l'assicurazione Responsabilità Civile dell'Istituto Scolastico.	1	0	0		-1	-1,0	-1	-1,0	-1	-1,0
98	RESPONSABILITÀ CIVILE VERSO TERZI DELL'ISTITUTO SCOLASTICO.	1	0	0		-1	-1,0	-1	-1,0	-1	-1,0
99	Art. 20) Oggetto dell'assicurazione, rischi assicurati.	5	0	0		-1	-5,0	-1	-5,0	-1	-5,0
100	Art. 21) Oggetto dell'assicurazione, attività assicurate.	5	0	0		-1	-5,0	-1	-5,0	-1	-5,0
101	Art. 22) Garanzie, somme assicurate e limiti territoriali.	1	0	0		-1	-1,0	-1	-1,0	-1	-1,0
102	Art. 23) Esclusioni ai fini dell'assicurazione RCT.	1	0	0		-1	-1,0	-1	-1,0	-1	-1,0
103	Art. 24) Gestione delle vertenze di danno e spese legali.	1	0	0		-1	-1,0	-1	-1,0	-1	-1,0
104	Art. 25) Precisazioni.	1	0	0		-1	-1,0	-1	-1,0	-1	-1,0
105	SOMMA Merito Tecnico per le Condizioni Contrattuali e Operative						-50,5		-48,8		-49,2
106	INFORTUNI ALUNNI.										
107	Tolleranza massima numero alunni in percentuale.	10	10	10	100%	5	-25,0	5	-25,0	10	0,0
108	Massimale catastrofale.	8	20.000.000	30.000.000	67%	15.000.000	-10,0	18.000.000	-4,0	10.000.000	-20,0
109	Viaggi aerei. Massimale.	1	20.000.000	30.000.000	67%	15.000.000	-1,3	18.000.000	-0,5	10.000.000	-2,5
110	Morte da infortunio.										
111	Massimale.	3	210.000	620.000	34%	280.000	0	170.000	-2,9	210.000	0,0
112	Rimpatrio della salma. Massimale.	1	8.000	8.000	100%	8.000	0,0	8.000	0,0	8.000	0,0
113	Spese funerarie. Massimale.	1	8.000	8.000	100%	8.000	0,0	8.000	0,0	8.000	0,0
114	Invalidità permanente da infortunio.										

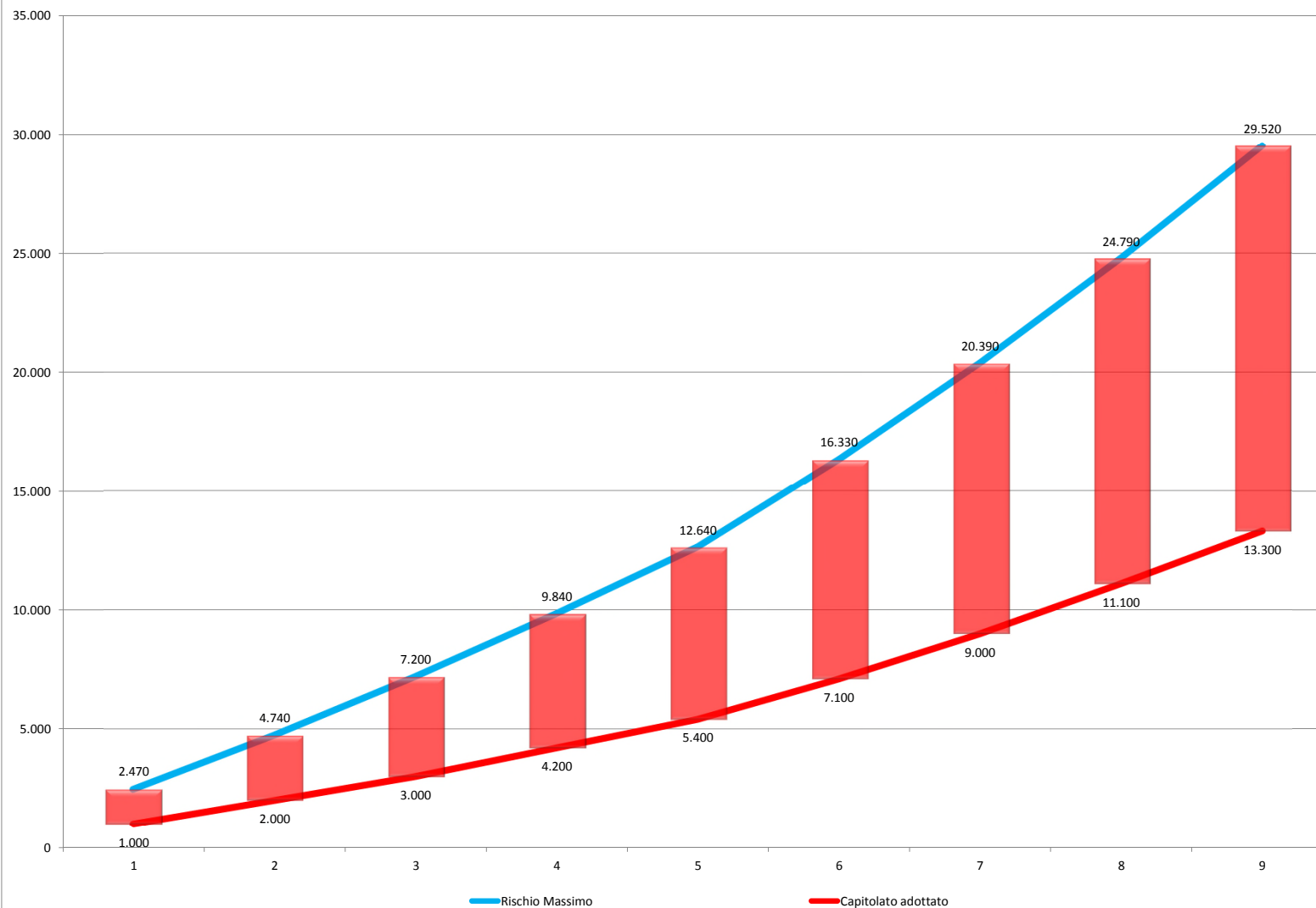
165	Invalità P. da infortunio. Risarcimento IP per punti: 1	7	1.000	2.470	40%	480	-18,2	700	-10,5	950	-1,8
166	Invalità P. da infortunio. Risarcimento IP per punti: 2	6	2.000	4.740	42%	960	-15,6	1.500	-7,5	1.900	-1,5
167	Invalità P. da infortunio. Risarcimento IP per punti: 3	5	3.000	7.200	42%	1.440	-13,0	2.400	-5,0	2.900	-0,8
168	Invalità P. da infortunio. Risarcimento IP per punti: 4	4	4.200	9.840	43%	1.920	-10,9	3.400	-3,8	4.000	-1,0
169	Invalità P. da infortunio. Risarcimento IP per punti: 5	3	5.400	12.640	43%	2.400	-8,3	4.500	-2,5	5.200	-0,6
170	Invalità P. da infortunio. Risarcimento IP per punti: 6	2	7.100	16.330	43%	3.840	-4,6	5.900	-1,7	6.400	-1,0
171	Invalità P. da infortunio. Risarcimento IP per punti: 7	1	9.000	20.390	44%	4.480	-2,5	7.500	-0,8	7.700	-0,7
172	Invalità P. da infortunio. Risarcimento IP per punti: 8	1	11.100	24.790	45%	5.120	-2,7	9.300	-0,8	9.000	-0,9
173	Invalità P. da infortunio. Risarcimento IP per punti: 9	1	13.300	29.520	45%	5.760	-2,8	11.200	-0,8	10.600	-1,0
174	Invalità P. da infortunio. Risarcimento IP per punti: 10	1	15.600	34.820	45%	6.400	-2,9	13.200	-0,8	12.000	-1,2
175	Invalità P. da infortunio. Risarcimento IP per punti: 11	1	18.000	39.710	45%	10.560	-2,1	15.100	-0,8	22.000	0
176	Invalità P. da infortunio. Risarcimento IP per punti: 12	1	20.000	44.820	45%	11.520	-2,1	17.100	-0,7	24.000	0
177	Invalità P. da infortunio. Risarcimento IP per punti: 13	1	23.000	50.150	46%	12.480	-2,3	19.100	-0,8	26.000	0
178	Invalità P. da infortunio. Risarcimento IP per punti: 14	1	25.000	55.670	45%	13.440	-2,3	21.200	-0,8	28.000	0
179	Invalità P. da infortunio. Risarcimento IP per punti: 15	1	28.000	61.390	46%	14.400	-2,4	23.400	-0,8	30.000	0
180	Invalità P. da infortunio. Risarcimento IP per punti: 16	1	31.000	67.270	46%	20.480	-1,7	25.800	-0,8	32.000	0
181	Invalità P. da infortunio. Risarcimento IP per punti: 17	1	33.000	73.340	45%	21.760	-1,7	28.200	-0,7	34.000	0
182	Invalità P. da infortunio. Risarcimento IP per punti: 18	1	36.000	79.530	45%	23.040	-1,8	30.700	-0,7	36.000	0,0
183	Invalità P. da infortunio. Risarcimento IP per punti: 19	1	39.000	85.890	45%	24.320	-1,9	33.200	-0,7	38.000	-0,1
184	Invalità P. da infortunio. Risarcimento IP per punti: 20	1	42.000	92.340	45%	25.600	-2,0	35.800	-0,7	40.300	-0,2
185	Invalità P. da infortunio. Risarcimento IP per punti: 21	1	46.000	98.410	47%	26.880	-2,1	38.500	-0,8	43.300	-0,3
186	Invalità P. da infortunio. Risarcimento IP per punti: 22	1	49.000	105.580	46%	18.160	-3,1	41.300	-0,8	46.400	-0,3
187	Invalità P. da infortunio. Risarcimento IP per punti: 23	1	52.000	112.330	46%	29.440	-2,2	44.000	-0,8	49.500	-0,2
188	Invalità P. da infortunio. Risarcimento IP per punti: 24	1	56.000	119.120	47%	30.720	-2,3	47.000	-0,8	52.800	-0,3
189	Invalità P. da infortunio. Risarcimento IP per punti: 25	1	59.000	125.980	47%	32.000	-2,3	50.000	-0,8	56.100	-0,2
190	Invalità P. da infortunio. Risarcimento IP per punti: 26	1	63.000	132.800	47%	33.280	-2,4	52.000	-0,9	59.400	-0,3
191	Invalità P. da infortunio. Risarcimento IP per punti: 27	1	67.000	142.600	47%	34.560	-2,4	54.000	-1,0	62.900	-0,3
192	Invalità P. da infortunio. Risarcimento IP per punti: 28	1	70.000	152.700	46%	35.840	-2,4	56.000	-1,0	66.300	-0,3
193	Invalità P. da infortunio. Risarcimento IP per punti: 29	1	74.000	163.200	45%	37.120	-2,5	58.000	-1,1	69.900	-0,3
194	Invalità P. da infortunio. Risarcimento IP per punti: 30	1	78.000	174.100	45%	38.400	-2,5	66.500	-0,7	73.500	-0,3
195	Invalità P. da infortunio. Risarcimento IP per punti: 31	1	82.000	185.500	44%	59.520	-1,4	68.700	-0,8	77.100	-0,3
196	Invalità P. da infortunio. Risarcimento IP per punti: 32	1	86.000	197.200	44%	61.440	-1,4	72.000	-0,8	80.800	-0,3
197	Invalità P. da infortunio. Risarcimento IP per punti: 33	1	90.000	209.400	43%	63.360	-1,5	75.400	-0,8	84.600	-0,3
198	Invalità P. da infortunio. Risarcimento IP per punti: 34	1	94.000	222.000	42%	65.280	-1,5	78.800	-0,8	88.400	-0,3
199	Invalità P. da infortunio. Risarcimento IP per punti: 35	1	98.000	233.600	42%	67.200	-1,6	82.200	-0,8	92.200	-0,3
200	Invalità P. da infortunio. Risarcimento IP per punti: 36	1	102.000	245.300	42%	69.120	-1,6	85.600	-0,8	96.000	-0,3
201	Invalità P. da infortunio. Risarcimento IP per punti: 37	1	106.000	257.400	41%	71.040	-1,6	89.200	-0,8	100.000	-0,3
202	Invalità P. da infortunio. Risarcimento IP per punti: 38	1	110.000	269.700	41%	72.960	-1,7	92.600	-0,8	103.900	-0,3
203	Invalità P. da infortunio. Risarcimento IP per punti: 39	1	115.000	282.400	41%	74.880	-1,7	96.200	-0,8	107.800	-0,3
204	Invalità P. da infortunio. Risarcimento IP per punti: 40	1	119.000	295.300	40%	76.800	-1,8	99.800	-0,8	111.800	-0,3
205	Invalità P. da infortunio. Risarcimento IP per punti: 41	1	123.000	308.500	40%	78.720	-1,8	103.300	-0,8	115.800	-0,3
206	Invalità P. da infortunio. Risarcimento IP per punti: 42	1	128.000	322.000	40%	80.640	-1,9	106.000	-0,9	119.900	-0,3
207	Invalità P. da infortunio. Risarcimento IP per punti: 43	1	132.000	335.800	39%	82.560	-1,9	111.100	-0,8	123.900	-0,3
208	Invalità P. da infortunio. Risarcimento IP per punti: 44	1	137.000	349.800	39%	84.480	-1,9	115.000	-0,8	128.000	-0,3
209	Invalità P. da infortunio. Risarcimento IP per punti: 45	1	141.000	364.200	39%	450.000	0	200.000	0	200.000	0
210	Invalità P. da infortunio. Risarcimento IP per punti: 46	1	145.000	378.800	38%	450.000	0	200.000	0	200.000	0
211	Invalità P. da infortunio. Risarcimento IP per punti: 47	1	150.000	393.700	38%	450.000	0	200.000	0	200.000	0
212	Invalità P. da infortunio. Risarcimento IP per punti: 48	1	154.000	408.900	38%	450.000	0	200.000	0	200.000	0
213	Invalità P. da infortunio. Risarcimento IP per punti: 49	1	159.000	424.400	37%	450.000	0	200.000	0	200.000	0
214	Invalità P. da infortunio. Risarcimento IP per punti: 50	1	163.000	440.200	37%	450.000	0	200.000	0	200.000	0
215	Invalità P. da infortunio. Risarcimento IP per punti: 51	1	168.000	456.000	37%	450.000	0	200.000	0	200.000	0
216	Invalità P. da infortunio. Risarcimento IP per punti: 52	1	172.000	471.800	36%	450.000	0	200.000	0	200.000	0
217	Invalità P. da infortunio. Risarcimento IP per punti: 53	1	176.000	487.700	36%	450.000	0	200.000	0	200.000	0
218	Invalità P. da infortunio. Risarcimento IP per punti: 54	1	180.000	503.500	36%	450.000	0	200.000	0	200.000	0
219	Invalità P. da infortunio. Risarcimento IP per punti: 55	1	184.000	519.400	35%	450.000	0	200.000	0	200.000	0
220	Invalità P. da infortunio. Risarcimento IP per punti: 56	1	188.000	535.200	35%	450.000	0	200.000	0	200.000	0
221	Invalità P. da infortunio. Risarcimento IP per punti: 57	1	192.000	551.000	35%	450.000	0	200.000	0	200.000	0
222	Invalità P. da infortunio. Risarcimento IP per punti: 58	1	195.000	566.800	34%	450.000	0	200.000	0	200.000	0
223	Invalità P. da infortunio. Risarcimento IP per punti: 59	1	201.000	582.600	35%	450.000	0	200.000	0,0	200.000	0,0
224	Invalità P. da infortunio. Risarcimento IP per punti: 60	1	206.000	598.300	34%	450.000	0	200.000	-0,1	200.000	-0,1
225	Invalità P. da infortunio. Risarcimento IP per punti: 61	1	212.000	613.900	35%	450.000	0	200.000	-0,3	200.000	-0,3
226	Invalità P. da infortunio. Risarcimento IP per punti: 62	1	217.000	629.400	34%	450.000	0	200.000	-0,4	200.000	-0,4
227	Invalità P. da infortunio. Risarcimento IP per punti: 63	1	223.000	644.900	35%	450.000	0	200.000	-0,5	200.000	-0,5

178	Invalità P. da infortunio. Risarcimento IP per punti: 64	1	228.000	660.400	35%	450.000	0	200.000	-0,6	200.000	-0,6
179	Invalità P. da infortunio. Risarcimento IP per punti: 65	1	234.000	675.700	35%	450.000	0	200.000	-0,7	200.000	-0,7
180	Invalità P. da infortunio. Risarcimento IP per punti: 66	1	239.000	690.900	35%	450.000	0	200.000	-0,8	200.000	-0,8
181	Invalità P. da infortunio. Risarcimento IP per punti: 67	1	244.000	706.000	35%	450.000	0	200.000	-0,9	200.000	-0,9
182	Invalità P. da infortunio. Risarcimento IP per punti: 68	1	250.000	721.100	35%	450.000	0	200.000	-1,0	200.000	-1,0
183	Invalità P. da infortunio. Risarcimento IP per punti: 69	1	255.000	736.000	35%	450.000	0	200.000	-1,1	200.000	-1,1
184	Invalità P. da infortunio. Risarcimento IP per punti: 70	1	260.000	750.800	35%	450.000	0	200.000	-1,2	200.000	-1,2
185	Invalità P. da infortunio. Risarcimento IP per punti: 71	1	265.000	765.500	35%	450.000	0	200.000	-1,2	200.000	-1,2
186	Invalità P. da infortunio. Risarcimento IP per punti: 72	1	270.000	780.100	35%	450.000	0	200.000	-1,3	200.000	-1,3
187	Invalità P. da infortunio. Risarcimento IP per punti: 73	1	276.000	794.400	35%	450.000	0	200.000	-1,4	200.000	-1,4
188	Invalità P. da infortunio. Risarcimento IP per punti: 74	1	281.000	808.800	35%	450.000	0	200.000	-1,4	200.000	-1,4
189	Invalità P. da infortunio. Risarcimento IP per punti: 75	1	286.000	822.900	35%	550.000	0	200.000	-1,5	400.000	0
190	Invalità P. da infortunio. Risarcimento IP per punti: 76	1	291.000	837.000	35%	550.000	0	300.000	0	400.000	0
191	Invalità P. da infortunio. Risarcimento IP per punti: 77	1	296.000	850.900	35%	550.000	0	300.000	0	400.000	0
192	Invalità P. da infortunio. Risarcimento IP per punti: 78	1	301.000	864.700	35%	550.000	0	300.000	0,0	400.000	0
193	Invalità P. da infortunio. Risarcimento IP per punti: 79	1	306.000	878.300	35%	550.000	0	300.000	-0,1	400.000	0
194	Invalità P. da infortunio. Risarcimento IP per punti: 80	1	310.000	891.800	35%	550.000	0	300.000	-0,2	400.000	0
195	Invalità P. da infortunio. Risarcimento IP per punti: 81	1	315.000	905.100	35%	550.000	0	300.000	-0,2	400.000	0
196	Invalità P. da infortunio. Risarcimento IP per punti: 82	1	320.000	918.300	35%	550.000	0	300.000	-0,3	400.000	0
197	Invalità P. da infortunio. Risarcimento IP per punti: 83	1	325.000	931.500	35%	550.000	0	300.000	-0,4	400.000	0
198	Invalità P. da infortunio. Risarcimento IP per punti: 84	1	329.000	944.400	35%	550.000	0	300.000	-0,4	400.000	0
199	Invalità P. da infortunio. Risarcimento IP per punti: 85	1	334.000	957.300	35%	550.000	0	300.000	-0,5	400.000	0
200	Invalità P. da infortunio. Risarcimento IP per punti: 86	1	339.000	969.900	35%	550.000	0	300.000	-0,6	400.000	0
201	Invalità P. da infortunio. Risarcimento IP per punti: 87	1	343.000	982.600	35%	550.000	0	300.000	-0,6	400.000	0
202	Invalità P. da infortunio. Risarcimento IP per punti: 88	1	348.000	995.000	35%	550.000	0	300.000	-0,7	400.000	0
203	Invalità P. da infortunio. Risarcimento IP per punti: 89	1	352.000	1.007.400	35%	550.000	0	300.000	-0,7	400.000	0
204	Invalità P. da infortunio. Risarcimento IP per punti: 90	1	357.000	1.019.700	35%	550.000	0	300.000	-0,8	400.000	0
205	Invalità P. da infortunio. Risarcimento IP per punti: 91	1	361.000	1.031.900	35%	550.000	0	300.000	-0,8	400.000	0
206	Invalità P. da infortunio. Risarcimento IP per punti: 92	1	365.000	1.043.000	35%	550.000	0	300.000	-0,9	400.000	0
207	Invalità P. da infortunio. Risarcimento IP per punti: 93	1	370.000	1.056.000	35%	550.000	0	300.000	-0,9	400.000	0
208	Invalità P. da infortunio. Risarcimento IP per punti: 94	1	374.000	1.067.900	35%	550.000	0	300.000	-1,0	400.000	0
209	Invalità P. da infortunio. Risarcimento IP per punti: 95	1	378.000	1.079.700	35%	550.000	0	300.000	-1,0	400.000	0
210	Invalità P. da infortunio. Risarcimento IP per punti: 96	1	383.000	1.091.600	35%	550.000	0	300.000	-1,1	400.000	0
211	Invalità P. da infortunio. Risarcimento IP per punti: 97	1	387.000	1.103.400	35%	550.000	0	300.000	-1,1	400.000	0
212	Invalità P. da infortunio. Risarcimento IP per punti: 98	1	391.000	1.115.200	35%	550.000	0	300.000	-1,2	400.000	0
213	Invalità P. da infortunio. Risarcimento IP per punti: 99	1	396.000	1.126.800	35%	550.000	0	300.000	-1,2	400.000	0
214	Invalità P. da infortunio. Risarcimento IP per punti: 100	1	400.000	1.138.600	35%	550.000	0	300.000	-1,3	400.000	0,0
215	Invalità permanente da infortunio ambiti particolari.										
216	Invalità P. da infortunio itinere. Risarcimento IP per punti: 1	3	1.000	2.100	48%	480	-7,8	770	-3,5	950	-0,8
217	Invalità P. da infortunio itinere. Risarcimento IP per punti: 10	3	15.600	34.700	45%	6.400	-8,8	14.520	-1,0	12.000	-3,5
218	Invalità P. da infortunio itinere. Risarcimento IP per punti: 20	1	42.000	91.900	46%	25.600	-2,0	39.380	-0,3	40.300	-0,2
219	Invalità P. da infortunio itinere. Risarcimento IP per punti: 40	1	119.000	294.900	40%	76.800	-1,8	109.780	-0,4	80.000	-1,6
220	Invalità P. da infortunio itinere. Risarcimento IP per punti: 60	1	206.000	597.900	34%	450.000	0	220.000	0	200.000	-0,1
221	Invalità P. da infortunio itinere. Risarcimento IP per punti: 80	1	310.000	891.380	35%	550.000	0	320.000	0	200.000	-1,8
222	Invalità P. da infortunio itinere. Risarcimento IP per punti: 100	1	365.100	1.138.200	32%	550.000	0	320.000	-0,6	200.000	-2,3
223	Invalità P. da infortunio educazione fisica. Risarcimento IP per punti: 1	3	800	2.100	38%	480	-6,0	700	-1,9	475	-6,1
224	Invalità P. da infortunio educazione fisica. Risarcimento IP per punti: 10	3	14.700	34.700	42%	6.400	-8,5	13.200	-1,5	14.000	-0,7
225	Invalità P. da infortunio educazione fisica. Risarcimento IP per punti: 20	1	40.100	91.900	44%	25.600	-1,8	35.800	-0,5	40.000	0,0
226	Invalità P. da infortunio educazione fisica. Risarcimento IP per punti: 40	1	111.600	294.900	38%	76.800	-1,6	99.800	-0,5	80.000	-1,4
227	Invalità P. da infortunio educazione fisica. Risarcimento IP per punti: 60	1	191.800	597.900	32%	450.000	0	200.000	0	200.000	0
228	Invalità P. da infortunio educazione fisica. Risarcimento IP per punti: 80	1	285.900	891.380	32%	550.000	0	300.000	0	400.000	0
229	Invalità P. da infortunio educazione fisica. Risarcimento IP per punti: 100	1	400.000	1.138.200	35%	550.000	0	300.000	-1,3	400.000	0,0
230	Rimborso spese mediche a seguito di infortunio.										
231	Massimale spese mediche.	1	60.000	130.000	46%	10.000.000	0	50.000	-0,8	60.000	0,0
232	Anticipi. Massimale.	5	30.000	65.000	46%	0	-25,0	25.000	-4,2	30.000	0,0
233	Spese mediche generiche. Massimale.	1	30.000	65.000	46%	10.000.000	0	50.000	0	60.000	0
234	Spese odontoiatriche. Massimale.	5	30.000	65.000	46%	10.000.000	0	50.000	0	60.000	0
235	Spese odontoiatriche. Limiti per dente.	5	3.000	6.500	46%	10.000.000	0	50.000	0	60.000	0
236	Prima protesi futura. Massimale.	5	500	1.600	31%	960	0	960	0	1.600	0
237	Prima ricostruzione odontoiatrica provvisoria. Massimale.	5	250	900	28%	0	-25,0	480	0	480	0
238	Seconda ricostruzione odontoiatrica provvisoria. Massimale.	5	250	900	28%	0	-25,0	480	0	480	0
239	Terza ricostruzione odontoiatrica provvisoria. Massimale.	5	250	900	28%	0	-25,0	480	0	480	0
240	Spese oculistiche. Massimale.	1	30.000	65.000	46%	10.000.000	0	50.000	0	60.000	0

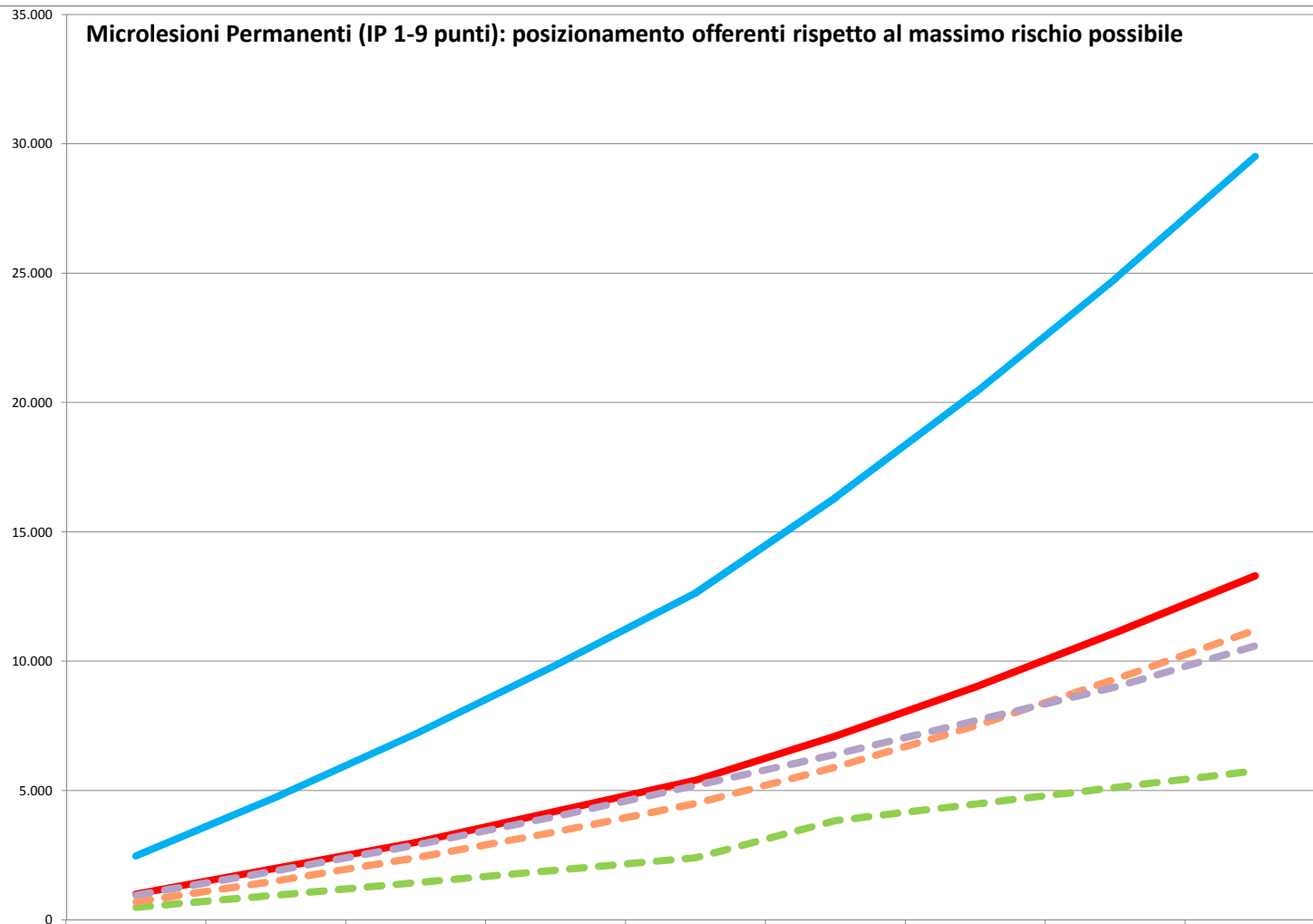
241	Apparecchi acustici. Massimale.	1	2.400	5.200	46%	10.000.000	0	50.000	0	60.000	0
242	Carrozze. Massimale.	1	2.400	5.200	46%	10.000.000	0	50.000	0	60.000	0
243	Danno estetico - Indennità (massimale risarcibile)	1	73.300	173.700	42%	1.500	-4,9	13.200	-4,1	14.700	-4,0
244	Danno estetico risarcimento per punti 1	7	1.000	2.100	48%	0	-35,0	700	-10,5	800	-7,0
245	Danno estetico risarcimento per punti 2	6	2.000	4.400	45%	0	-30,0	1.500	-7,5	1.700	-4,5
246	Danno estetico risarcimento per punti 3	5	3.000	7.000	43%	0	-25,0	2.400	-5,0	2.700	-2,5
247	Danno estetico risarcimento per punti 5	3	5.400	12.600	43%	0	-15,0	4.400	-2,8	5.000	-1,1
248	Danno estetico risarcimento per punti 10	1	15.600	34.700	45%	0	-5,0	13.200	-0,8	14.700	-0,3
249	Danno estetico risarcimento per punti 30	1	78.000	173.700	45%	0	-5,0	13.200	-4,2	14.700	-4,1
250	Danno estetico - Rimborso spese ricostruttive	1	15.000	51.000	29%	500	-4,8	8.000	-2,3	5.000	-3,3
251	Ambulanza. Massimale. Massimale.	1	6.000	13.000	46%	10.000.000	0	110.000	0	60.000	0
252	Occhiali. Massimale per occhiale e per evento	2	500	1.500	33%	10.000.000	0	110.000	0	60.000	0
253	Occhiali Kasko. Massimale per occhiale e per evento	2	150	500	30%	200	0	100	-3,3	100	-3,3
254	Diarie a seguito di infortunio.										
255	Ricovero. Max giorni.	2	365	365	100%	365	0,0	365	0,0	365	0,0
256	Ricovero. Massimale.	4	120	100	120%	50	-11,7	65	-9,2	100	-3,3
257	Day hospital. Max giorni.	1	365	365	100%	365	0,0	365	0,0	365	0,0
258	Day hospital. Massimale.	2	120	100	120%	50	-5,8	65	-4,6	100	-1,7
259	Gesso. Max giorni.	3	30	30	100%	30	0,0	30	0,0	30	0,0
260	Gesso. Massimale.	4	40	75	53%	18	-11,0	20	-10,0	40	0,0
261	Garanzie accessorie a seguito di infortunio.										
262	Accompagnamento. Massimale.	1	1.500	3.600	42%	1.050	-1,5	900	-2,0	2.000	0
263	Accompagnamento. Giorni.	1	30	30	100%	30	0,0	30	0,0	30	0,0
264	Effetti personali. Massimale.										
265	Danni a capi di vestiario. Massimale.	1	1.200	2.600	46%	2.500	0	2.000	0	1.250	0
266	Danni a strumenti musicali. Massimale.	1	300	650	46%	500	0	500	0	300	0,0
267	Danneggiamento di biciclette. Massimale.	1	150	290	52%	250	0	200	0	150	0,0
268	Danni a sedie e rotelle e tutori. Massimale.	1	1.000	1.000	100%	1.000	0,0	1.500	0	1.000	0,0
269	Spese per lezioni private di recupero. Massimale.	1	2.700	4.800	56%	1.000	-3,1	2.000	-1,3	2.700	0,0
270	Spese per lezioni private di recupero. Dopo giorni di assenza.	1	20	20	100%	30	0	30	0	30	0
271	Perdita dell'anno scolastico. Massimale.	1	8.000	8.000	100%	16.000	0	10.000	0	16.000	0
272	Perdita dell'anno scolastico. Dopo giorni di assenza.	1	30	30	100%	45	0	45	0	50	0
273	Indennità da assenza per infortunio. Massimale.	1	120	190	63%	80	-1,7	130	0	120	0,0
274	Indennità da assenza per infortunio. Dopo giorni di assenza.	1	20	20	100%	20	0,0	20	0,0	20	0,0
275	Garanzia annullamento viaggi, corsi etc. Massimale.	1	1.000	2.750	36%	1.200	0	700	-1,5	1.000	0,0
276	Rimborso spese in gita.										
277	Rientro anticipato. Massimale.	1	1.000	1.000	100%	0	-5,0	0	-5,0	0	-5,0
278	Familiare accanto. Massimale.	1	1.000	1.000	100%	0	-5,0	0	-5,0	0	-5,0
279	MALATTIA ALUNNI.										
280	Massimale catastofale.	2	1.000.000	1.000.000	100%	0	-10,0	0	-10,0	0	-10,0
281	Morte da malattia da Poliomielite. Massimale.	1	200.000	410.000	49%	0	-5,0	0	-5,0	0	-5,0
282	Morte da malattia da Meningite cerebro spinale. Massimale.	1	200.000	410.000	49%	0	-5,0	0	-5,0	0	-5,0
283	Morte da malattia da AIDS. Massimale.	1	25.000	25.000	100%	0	-5,0	0	-5,0	0	-5,0
284	Morte da malattia da Epatite virale. Massimale.	1	25.000	25.000	100%	0	-5,0	0	-5,0	0	-5,0
285	Invalità permanente da Poliomielite. Massimale.	1	200.000	410.000	49%	450.000	0	170.000	-0,8	200.000	0,0
286	Invalità permanente da Meningite cerebro spinale. Massimale.	1	200.000	410.000	49%	450.000	0	170.000	-0,8	200.000	0,0
287	Invalità permanente da AIDS. Massimale.	1	25.000	25.000	100%	450.000	0	40.000	0	25.000	0,0
288	Invalità permanente da Epatite virale. Massimale.	1	25.000	25.000	100%	450.000	0	40.000	0	25.000	0,0
289	Rimborso spese mediche a seguito di malattia improvvisa in gita. Massimale.										
290	Trasporto in ambulanza. Massimale.	1	1.600	3.000	53%	0	-5,0	2.000	0	1.500	-0,3
291	Trasporto rientro anticipato. Massimale.	1	1.600	3.000	53%	0	-5,0	0	-5,0	0	-5,0
292	Prolungamento del soggiorno. Massimale.	1	1.600	3.000	53%	0	-5,0	0	-5,0	0	-5,0
293	Familiare accanto. Massimale.	1	1.600	3.000	53%	0	-5,0	0	-5,0	0	-5,0
294	Assicurazione Responsabilità Civile.										
295	RESPONSABILITÀ CIVILE DELL'ISTITUTO										
296	Massimale responsabilità civile.	4	10.000.000	10.000.000	100%	25.000.000	0	18.000.000	0	10.000.000	0,0
297	Massimale per Cose.	4	10.000.000	10.000.000	100%	25.000.000	0	18.000.000	0	10.000.000	0,0
298	Massimale per Persona.	4	10.000.000	10.000.000	100%	25.000.000	0	18.000.000	0	10.000.000	0,0
299	Massimale per sinistro.	4	10.000.000	10.000.000	100%	25.000.000	0	18.000.000	0	10.000.000	0,0
300	Limitazione in caso di pluralità di Assicurati.	2	10.000.000	10.000.000	100%	25.000.000	0	18.000.000	0	10.000.000	0,0
301	Materiale in comodato e in custodia, massimale.	2	10.000	10.000	100%	0	-10,0	0	-10,0	100.000	0
302	Materiale in comodato e in custodia, scoperto in percentuale.	2	20	20	100%	20	0,0	20	0,0	0	10,0
303	Danni a cose presso terzi. Massimale.	1	100.000	100.000	100%	100.000	0,0	100.000	0,0	100.000	0,0

304	Danni da interruzione di esercizio. Massimale.	1	10.000.000	10.000.000	100%	5.000.000	-2,5	3.000.000	-3,5	1.000.000	-4,5
305	Danni da incendio. Massimale.	1	10.000.000	10.000.000	100%	8.750.000	-0,6	4.500.000	-2,8	1.000.000	-4,5
306	RESPONSABILITÀ CIVILE DEI GENITORI.										
307	Massimale.	5	10.000.000	10.000.000	100%	0	-25,0	0	-25,0	0	-25,0
308	Garanzie specifiche richieste dall'Istituto Scolastico										
309	Nessuna 1	0	1	1	100%		0,0		0,0		0,0
310	Nessuna 2	0	1	1	100%		0,0		0,0		0,0
311	Nessuna 3	0	1	1	100%		0,0		0,0		0,0
312	Nessuna 4	0	1	1	100%		0,0		0,0		0,0
313	SOMMA Merito Tecnico per le Somme Garantite						-581,4		-308,1		-186,1
314	Capitolato/combinazione		8	20							
315	Copertura del capitolato adottato rispetto al Massimo Rischio Possibile				41%						
316	RISULTATI DI COMPARAZIONE MERITI TECNICI										
317	COMPAGNIA.						Uscente		Offerta tipo da 7		Offerta tipo da 8
318	% Merito Tecnico per le Condizioni Contrattuali e Operative						89,9%		90,2%		90,2%
319	% Merito Tecnico per le Somme Garantite						-16,3%		38,4%		62,8%

Microlesioni Permanenti (IP 1-9 punti): distanza tra capitolato adottato e tabelle dei tribunali

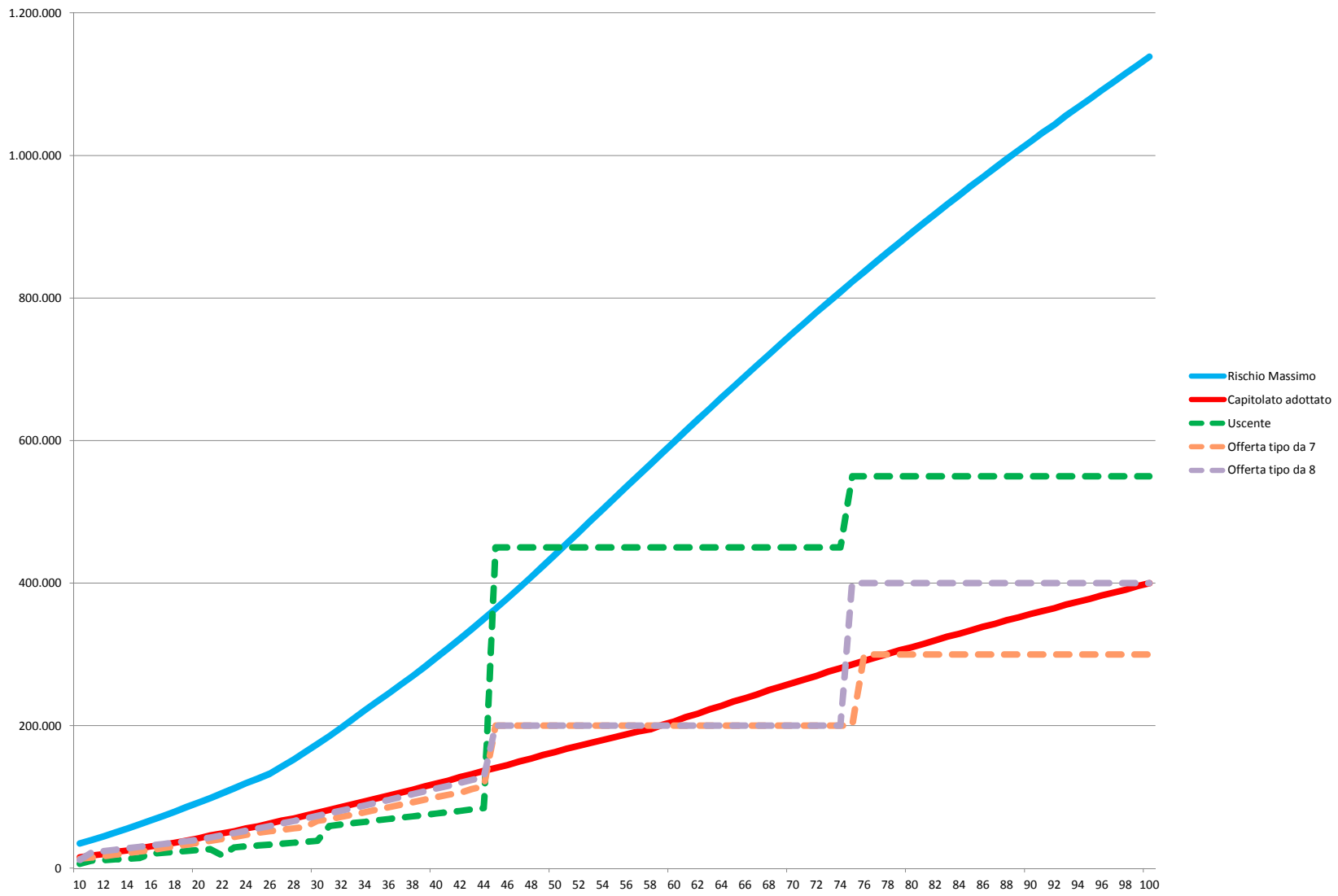


Microlesioni Permanenti (IP 1-9 punti): posizionamento offerenti rispetto al massimo rischio possibile

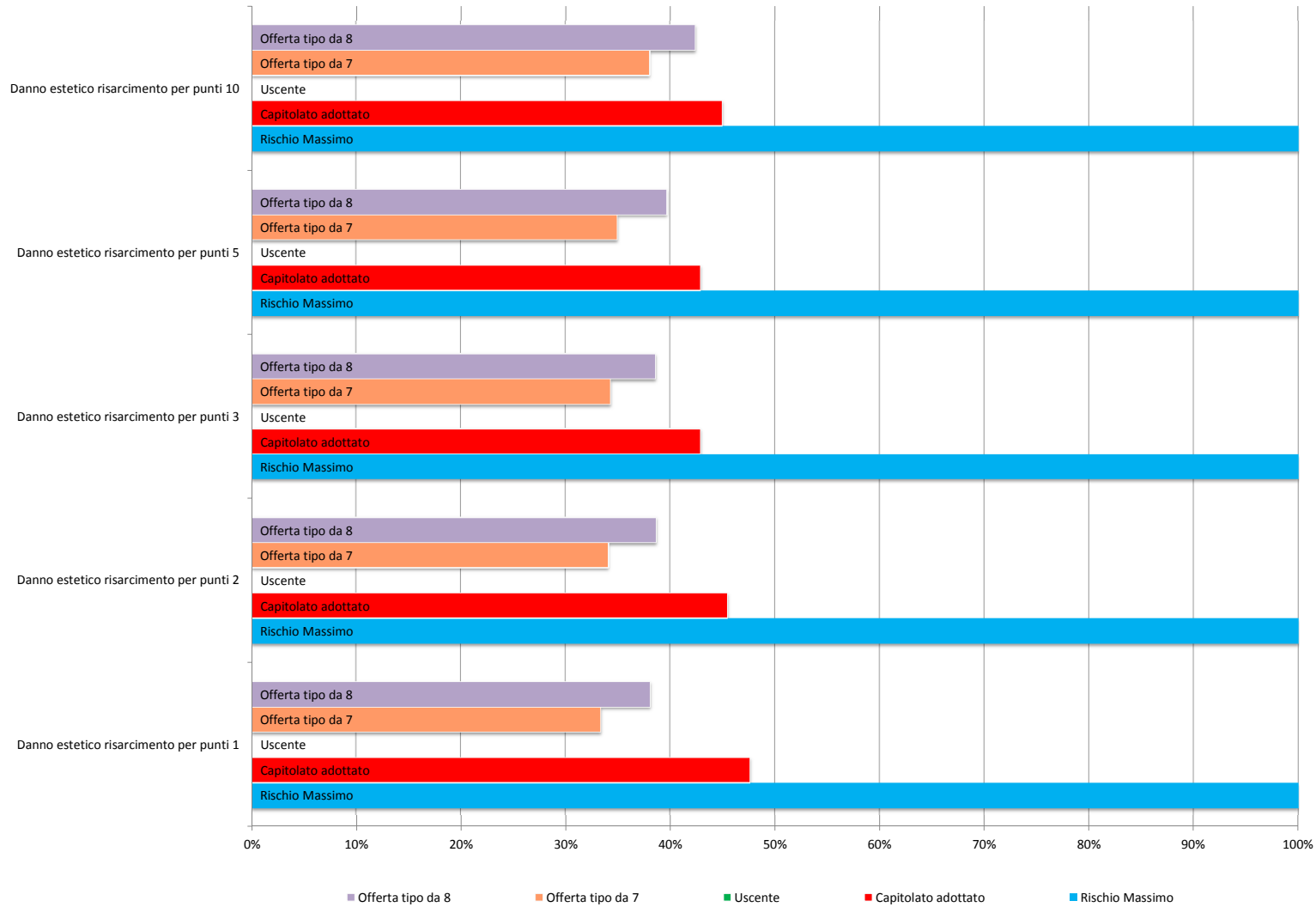


	1	2	3	4	5	6	7	8	9
Rischio Massimo	2.470	4.740	7.200	9.840	12.640	16.330	20.390	24.790	29.520
Capitolato adottato	1.000	2.000	3.000	4.200	5.400	7.100	9.000	11.100	13.300
Uscente	480	960	1.440	1.920	2.400	3.840	4.480	5.120	5.760
Offerta tipo da 7	700	1.500	2.400	3.400	4.500	5.900	7.500	9.300	11.200
Offerta tipo da 8	950	1.900	2.900	4.000	5.200	6.400	7.700	9.000	10.600

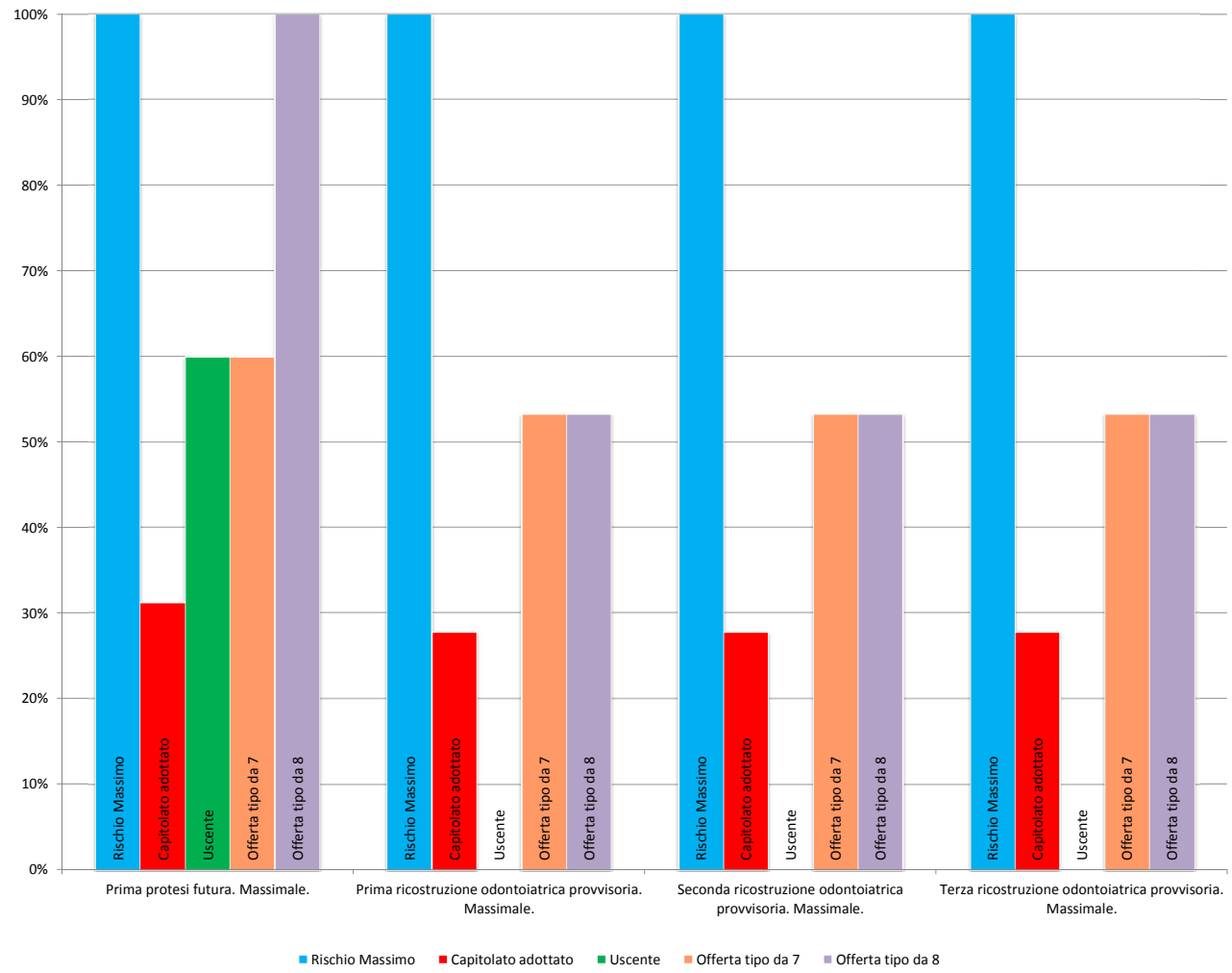
Invalità Permanente (IP 10-100 punti): posizionamento offerenti rispetto al massimo rischio possibile



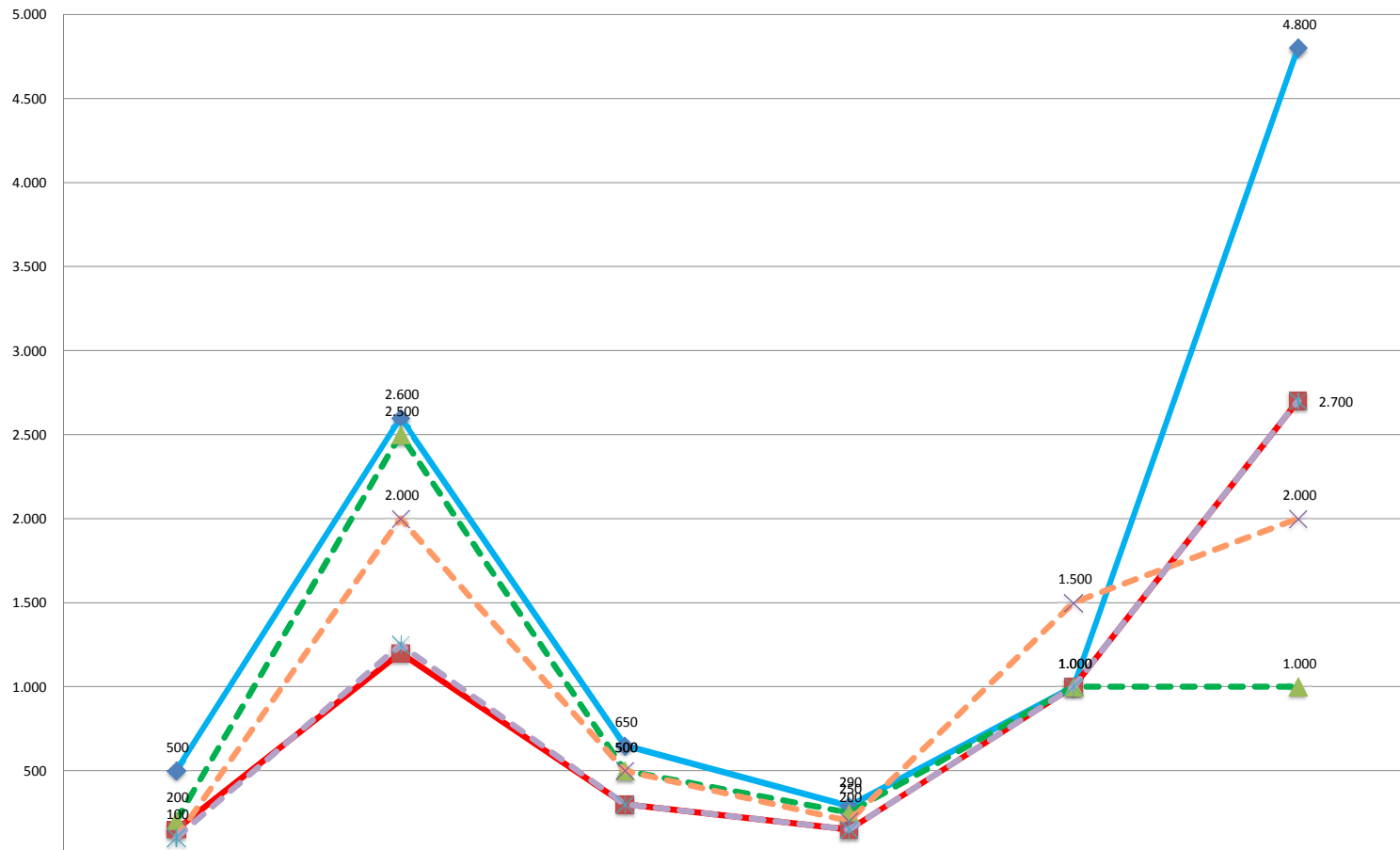
Danno estetico



Protesi e ricostruzioni odontoiatriche

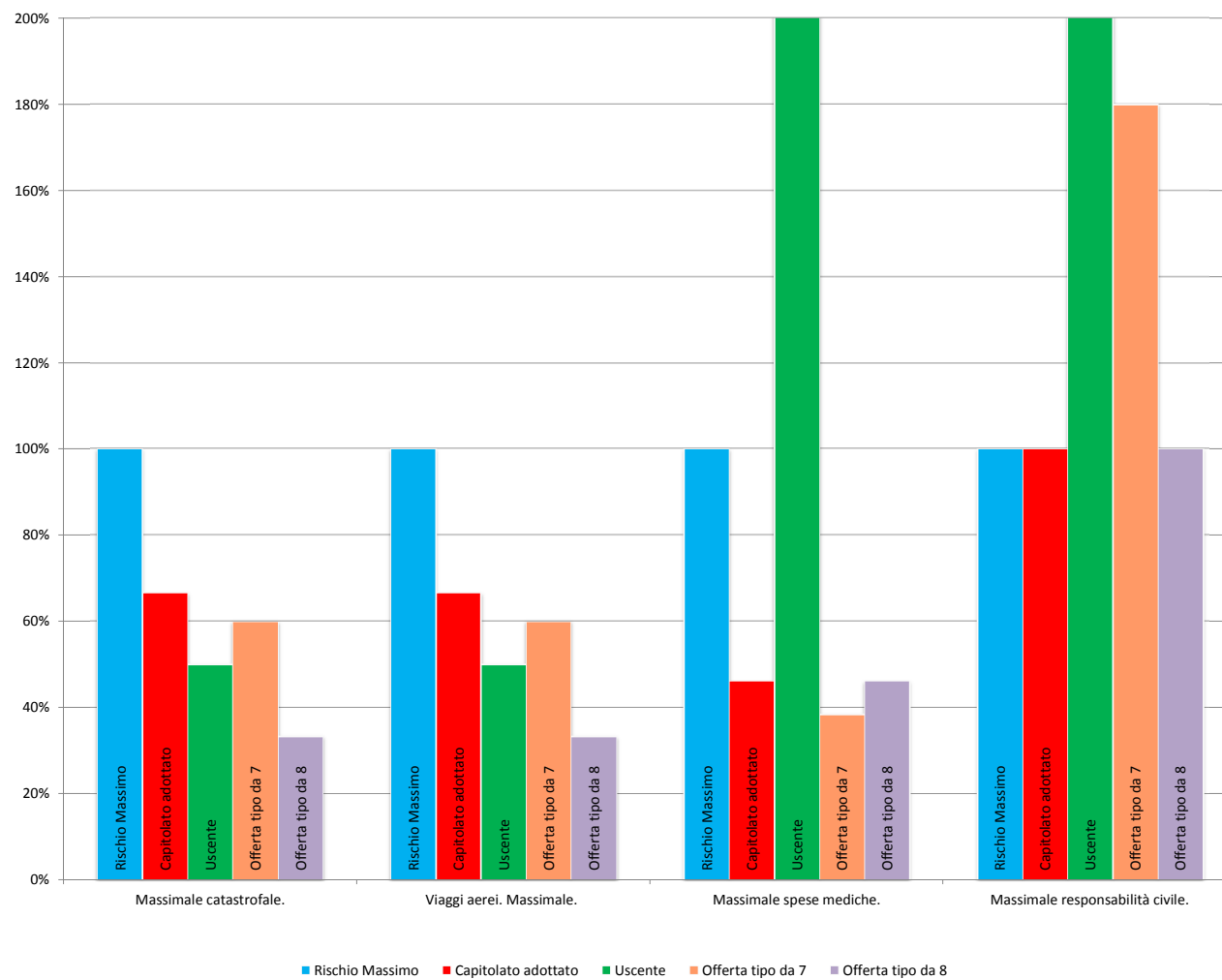


Altre voci di comparazione

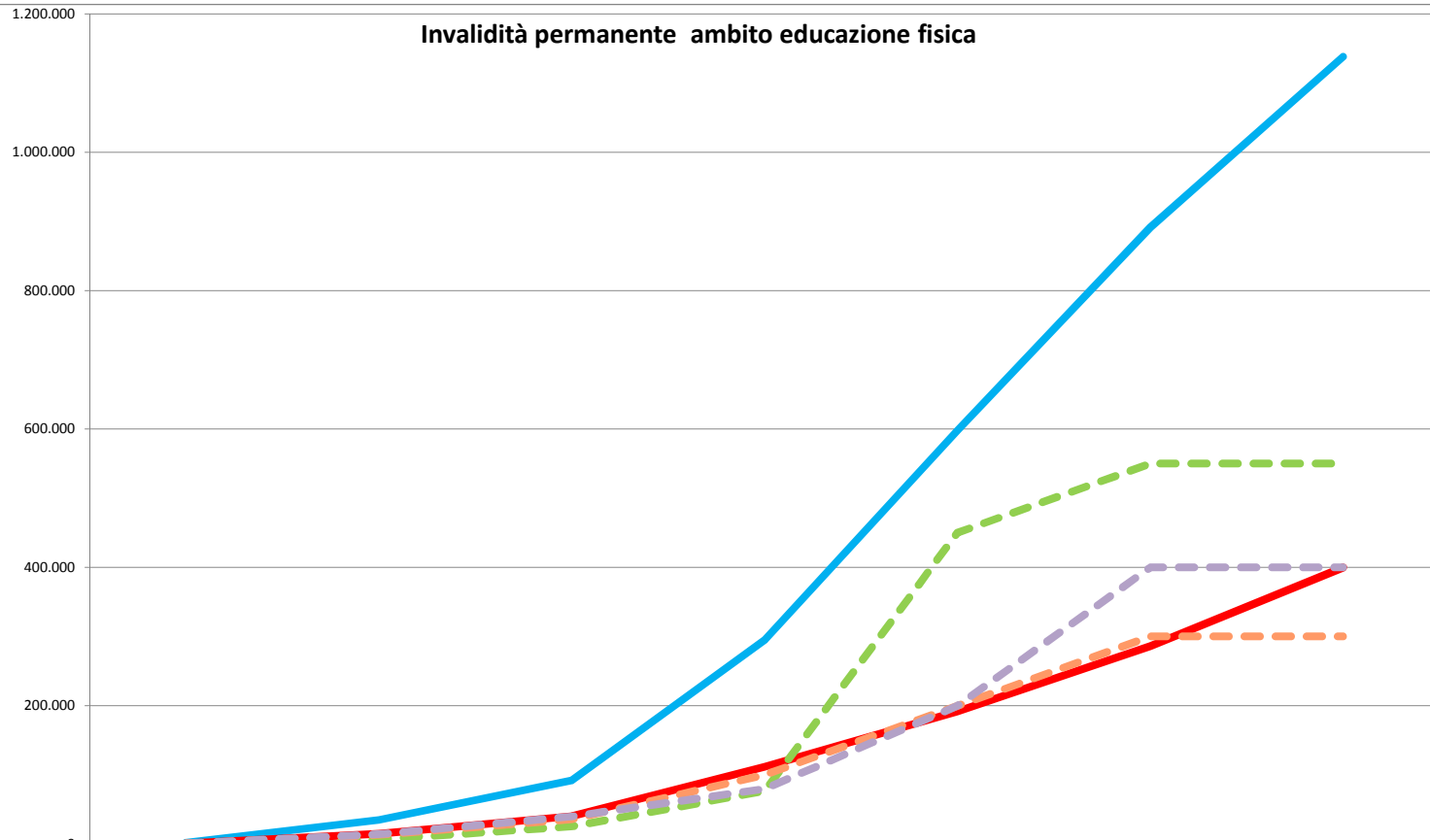


	Occhiali Kasko. Massimale per occhiale e per evento	Danni a capi di vestiario. Massimale.	Danni a strumenti musicali. Massimale.	Danneggiamento di biciclette. Massimale.	Danni a sedie e rotelle e tutori. Massimale.	Spese per lezioni private di recupero. Massimale.
Rischio Massimo	500	2.600	650	290	1.000	4.800
Capitolato adottato	150	1.200	300	150	1.000	2.700
Uscente	200	2.500	500	250	1.000	1.000
Offerta tipo da 7	100	2.000	500	200	1.500	2.000
Offerta tipo da 8	100	1.250	300	150	1.000	2.700

Massimali Catastrofali, Spese Mediche ed RC



Invalidità permanente ambito educazione fisica



	Invalidità P. da infortunio educazione fisica. Risarcimento IP per punti: 1	Invalidità P. da infortunio educazione fisica. Risarcimento IP per punti: 10	Invalidità P. da infortunio educazione fisica. Risarcimento IP per punti: 20	Invalidità P. da infortunio educazione fisica. Risarcimento IP per punti: 40	Invalidità P. da infortunio educazione fisica. Risarcimento IP per punti: 60	Invalidità P. da infortunio educazione fisica. Risarcimento IP per punti: 80	Invalidità P. da infortunio educazione fisica. Risarcimento IP per punti: 100
— Rischio Massimo	2.100	34.700	91.900	294.900	597.900	891.380	1.138.200
— Capitolato adottato	800	14.700	40.100	111.600	191.800	285.900	400.000
— Uscente	480	6.400	25.600	76.800	450.000	550.000	550.000
— Offerta tipo da 7	700	13.200	35.800	99.800	200.000	300.000	300.000
— Offerta tipo da 8	475	14.000	40.000	80.000	200.000	400.000	400.000

NB

Il presente elaborato è un quadro comparativo informale delle garanzie assicurative attualmente in corso, valutate in rapporto ad un nostro capitolato standard che funge da Benchmark.

L'obiettivo è ottenere una visione omogenea delle coperture uscenti in rapporto alle necessità effettive della scuola ed il calcolo della variazione percentuale di efficacia di tali garanzie al variare dell'importo di premio messo a gara.

Il confronto è da ritenersi "informale" in quanto i dati presenti relativi alle coperture uscenti sono desunti da atti ufficiali, ma non sono state oggetto di eventuale apposito contraddittorio con la compagnia o con i suoi agenti procuratori.

Il confronto è di natura esclusivamente tecnica e riguarda solo le condizioni contrattuali e le somme assicurate..

Funzione del quadro comparativo

Il quadro comparativo è l'espressione numerica del risultato dell'applicazione dei criteri di aggiudicazione nella valutazione delle offerte pervenute. Il capitolato speciale d'oneri, comprensivo dei massimali e delle somme richieste, rappresenta il prodotto ideale per assolvere alle esigenze di copertura dei rischi dell'istituto scolastico in relazione al premio per alunni inserito nel bando di gara: a questo prodotto ideale vengono raffrontate le offerte pervenute attraverso i criteri matematici esplicitati nel capitolato generale. I criteri di aggiudicazione prevedono l'assegnazione alle offerte di un punteggio massimo di 1.500 punti così suddivisi: 500 punti al Merito Tecnico per le Condizioni Contrattuali e operative, 500 punti al Merito Tecnico per le Somme Garantite e i restanti 500 punti al Merito Economico; alla valutazione del Merito Economico il broker non partecipa, poiché l'apertura delle buste contenenti le offerte economiche avviene in fase di aggiudicazione, fase quest'ultima di esclusiva competenza del Responsabile del Procedimento.

Come interpretare le colonne

Colonna B. Voci di garanzia per valutazione offerta difforme o generica: sono riportati i singoli articoli e le singole voci richieste nel capitolato generale d'oneri.

Colonna C. Peso relativo alla voce: vengono indicati i pesi da attribuire ad ogni singola voce; il peso maggiore viene attribuito alle voci o somme/massimali più importanti sotto il profilo della rilevanza economica e della frequenza di accadimento.

Colonna D. Somme massimali criteri del capitolato adottato: sono riportate le specifiche somme richieste nel capitolato generale d'oneri, che rappresentano il migliore livello di copertura sulla base dell'importo di premio inserito nel bando di gara; dove viene riportato il valore "0" significa che la voce è relativa alla sezione condizioni contrattuali e perciò viene valutata in base alla sua rispondenza rispetto all'articolato del capitolato speciale.

Colonna E. Massimo Rischio Calcolato: il massimo rischio possibile.

Colonna F. Distanza tra il Massimo Rischio Calcolato e il Capitolato adottato: la distanza in analisi e sintesi delle distanze tra il massimo rischio possibile e il capitolato adottato.

Colonna G (ed eventualmente I/K..). Offerta compagnia A (ed eventualmente B/C/D..): vengono riportati analiticamente gli importi contenuti nelle offerte. Per le condizioni contrattuali (righe 7-104) viene assegnato un punteggio variabile da 0 a -1; 0 se l'offerta presenta il singolo articolo come richiesto dal capitolato speciale, -1 se l'articolo non è richiamato; un punteggio variabile intermedio se l'articolo contenuto nel capitolato speciale è presente nell'offerta ma con alcune limitazioni. Per quanto concerne le somme e i massimali (righe 107-312) si riportano i valori indicati dagli offerenti nella scheda di offerta tecnica (documento B1), nel prospetto sinottico e quelli desumibili dalle CGA di riferimento della compagnia assicuratrice.

Colonna H (ed eventualmente J/L..) Risultanza matematica della voce di garanzia/massimale contenuta nell'offerta della compagnia A (ed eventualmente compagnie B/C/D..) in relazione ai criteri esposti nel documento D Criteri di valutazione: vengono riportati i risultati dei criteri di aggiudicazione per singola voce.

Per le condizioni contrattuali (righe 7-104) viene moltiplicato il punteggio della colonna E per il peso indicato nella colonna C.

Per le somme e i massimali (righe 107-312) viene attribuita una penalizzazione di punteggio calcolata in proporzione allo scarto tra la somma richiesta nel capitolato speciale d'oneri (colonna D) e quella effettivamente offerta (colonna E): il risultato ottenuto viene moltiplicato per il punteggio espresso nella colonna E per il peso voce indicato nella colonna C; il peso della voce nella colonna C esprime la valutazione del grado di importanza della garanzia. Per tutte le voci di garanzia/massimali gli importi in esubero rispetto a quanto richiesto dal capitolato sono considerati al massimo pari al punteggio previsto. La proporzione dello scarto tra la somma richiesta nel capitolato speciale d'oneri (colonna D) e quella effettivamente offerta (colonna E) è calcolato applicando la formula indicata nel Documento A2 Capitolato Generale.

Come interpretare le righe

Righe 3-5. Descrizione dell'offerente e dell'offerta: compagnia di assicurazione, agenzia e nome del prodotto.

Righe 7-104. Descrizione delle condizioni contrattuali: descrizione delle singole voci delle condizioni contrattuali.

Righe 107-312. Descrizione delle somme e dei massimali: descrizione delle somme e dei massimali e di qualsiasi altro riferimento numerico.

Riga 105. Somma Merito Tecnico per le Condizioni Contrattuali e Operative: somma delle righe 7-104 della colonna F, nonché delle eventuali H, J, L..

Riga 317. % Merito Tecnico per le Condizioni Contrattuali e Operative: merito tecnico per le Condizioni Contrattuali e Operative come da riga 105/500.

Riga 313. Somma Merito Tecnico per le Somme Garantite: somma delle righe 107-312 della colonna F, nonché delle eventuali H, J, L...

Riga 318. % Merito Tecnico per le Somme Garantite: merito tecnico per le Somme Garantite come da riga 313/500.

La delimitazione e descrizione del rischio: il testo della polizza

La localizzazione del servizio alle famiglie (righe 7-8)

Se in genere il servizio assicurativo può essere erogato a distanza senza alcuna perdita di efficacia ed in taluni casi questa modalità consente al contrario di beneficiare di servizi altamente specializzati, l'assicurazione degli infortuni degli alunni e dell'RC della Scuola presenta invece alcune peculiarità, che impongono alcuni importanti distinguo: la polizza della scuola è un contratto per conto altrui, nel quale il contraente è l'istituto scolastico e l'assicurato è la famiglia. Le famiglie attribuiscono particolare importanza al fatto che l'ufficio della compagnia di assicurazione che gestisce i sinistri si trovi nel proprio ambito territoriale; la presenza territoriale è una delle variabili più significative nella valutazione delle caratteristiche del servizio assicurativo da parte degli organi collegiali: l'assenza di un centro di liquidazione danni (CLD) in loco è generalmente associata a difficoltà/lentezza nella corretta e spedita gestione delle pratiche di rimborso (il danneggiato in genere vuole consegnare materialmente i giustificativi di spesa per evitare rischi di spedizione e per poter rientrare subito in possesso dell'originale).

Il testo di polizza che riguarda gli infortuni (righe 10-71)

La garanzia infortuni serve a ristorare la famiglia delle conseguenze economiche derivanti da un danno fisico, che avvenga durante qualunque attività scolastica regolarmente deliberata, come ad esempio le uscite didattiche, nonché il tragitto casa scuola e viceversa.

Il testo di polizza che riguarda la Responsabilità Civile (righe 73-104)

La garanzia di responsabilità civile serve a tenere indenne la scuola e le famiglie dalle conseguenze economiche derivanti dalla lesione di altrui interessi, che potrebbe accidentalmente manifestarsi durante lo svolgimento delle attività scolastiche. La responsabilità civile presenta in ambito scolastico particolari profili giuridici, che la rendono molto diversa dagli altri settori delle altre PPAA; gli articoli 2048 e 1218 del Codice Civile impongono all'istituto scolastico di operare in regime probatorio inverso: entrambe le disposizioni prevedono l'inversione dell'onere della prova a favore del danneggiato. Il danneggiato deve provare solo la sussistenza del danno ed il fatto che il danno si sia verificato in ambito scolastico, non essendo obbligato a provare anche la colpa dell'Istituto o delle persone delle quali questo debba rispondere; la colpa si presume in capo all'amministrazione scolastica a meno che questa non provi il contrario. In analoga situazione potrebbero però venire a trovarsi anche le famiglie degli alunni, qualora si dovesse delineare un caso di culpa in educando. Per questi aspetti è fondamentale poter disporre di una copertura assicurativa costruita in modo chiaro e specifico per il comparto scolastico.

La quantificazione del rischio: la responsabilità civile (righe 296-307)

La garanzia di responsabilità civile è sintetizzata dal massimale, che può essere unico o tripartito, cioè diverso per danni a persone, animali o cose. Esiste poi, generalmente una serie di sotto-massimali per specifiche responsabilità.

La quantificazione del rischio: il danno biologico (righe 115-229; 243-249)

È il fulcro della polizza infortuni e rappresenta la componente più importante e più costosa delle coperture scolastiche: il danno biologico è l'area di operatività della polizza che genera statisticamente la maggior parte del contenzioso tra amministrazione scolastica e famiglie. La divergenza sulla valutazione economica dei postumi permanenti, siano essi microlesioni o grandi invalidità permanenti, tra l'offerta della compagnia assicuratrice e le tabelle di liquidazione del danno adottate dai tribunali è l'indicatore più immediato della probabilità che a seguito di un infortunio si instauri un contenzioso; poniamo il caso che da una caduta accidentale residuino postumi permanenti pari a 3 punti percentuali (microlesione): se la polizza infortuni della scuola prevede un indennizzo di euro 3.900 e le tabelle dei tribunali convergono sul valore di euro 4.600 è probabile che la prestazione assicurativa si configuri come sufficientemente compensativa rispetto al ricorso alla giustizia ordinaria (con i costi e le incertezze correlate); è razionalmente prevedibile, invece, il ricorso ad un legale nel caso in cui la prestazione contrattualizzata si attesti su valori marcatamente inferiori. La piena copertura rispetto ai valori contenuti nelle tabelle dei tribunali non è facilmente disponibile sul mercato assicurativo, e qualora venisse inserita all'interno di un pacchetto di garanzie per la scuola, comporterebbe un incremento del premio pro-capite per alunno intorno a euro 20,00: è opportuno cercare un compromesso tra i fondi previsti dal bilancio della scuola e l'esigenza di avvicinarsi il più possibile alle tabelle dei tribunali, in modo da garantire alle famiglie un congruo ristoro del danno in fase transattiva senza dover necessariamente adire le vie legali. Va inoltre sottolineato che il mercato assicurativo adotta tabelle di

valutazione tecniche che presentano forti discontinuità rispetto alle tabelle dei tribunali che sono invece costruite secondo la logica di favorire il danneggiato. In ordine alla congruità dei valori è utile evidenziare che nel caso di invalidità permanente grave è necessario convertire i capitali indicati in rendita vitalizia (ancor più in ambito scolastico per via della giovanissima età degli assicurati): i capitali indicati dalle tabelle dei tribunali si palesano assolutamente realistici, in quanto costruiti sull'ipotesi di conversione in una rendita vitalizia, cioè in una pensione: per un alunno in giovane età un indennizzo di da un milione di euro trasformato in rendita vitalizia corrisponde ai tassi di interesse e inflazione ragionevolmente prevedibili per il futuro ad una pensione mensile di Euro 1.300. Una particolare attenzione infine deve essere posta sulla presenza di indennizzi per il danno estetico secondo il grado di gravità della lesione.

La quantificazione del rischio: il rimborso spese mediche e le diarie (righe 231-260)

La spesa sanitaria in Italia è finanziata dai cittadini in modo indiretto attraverso la fiscalità generale; la copertura ha per oggetto l'erogazione diretta del servizio sanitario occorrente, con l'eventuale richiesta di un contributo di partecipazione, comunemente definito ticket. Restano dunque scoperte, cioè eventualmente a carico del cittadino le conseguenze indirette dell'evento sanitario, cioè il mancato guadagno, e le spese odontoiatriche, oltre che le spese di cura sostenute in strutture private non convenzionate con lo Stato.

Rimborso spese mediche, odontoiatriche e ricostruttive (danno estetico)

È fondamentale valutare la copertura delle spese mediche, non tanto nel massimale complessivo ma nei sotto massimali che riguardano quelle spese mediche che non sono coperte dal servizio sanitario nazionale. In particolare è importante analizzare le spese odontoiatriche, che possono facilmente raggiungere livelli di spesa molto elevati nel caso di successivi interventi e ricostruzioni sulla base degli importi previsti dalla tabella dell'ANDI (Associazione Nazionale Dentisti Italiani).

Diarie gesso e ricovero

Le diarie da gesso e da ricovero sono importi forfettari che vengono riconosciuti dalla compagnia di assicurazione per ogni giorno di applicazione del gesso o di ricovero in ospedale.

La quantificazione del rischio: le altre garanzie

Alle garanzie principali possono essere aggiunte svariate garanzie accessorie, spesso di valore esclusivamente commerciale, data la loro scarsa rilevanza statistico economica.

Il caso morte

Per quanto possa apparire paradossale considerare questa garanzia come accessoria, è opportuno ricordare che il caso morte è la garanzia principale nelle polizze che tutelano un portatore di reddito: in questi casi la polizza serve a sostituire il reddito che viene meno ad un gruppo familiare o ad una azienda, circostanza assente nel caso di minori assicurati.

Malattia

È necessario prevedere la poliomielite, la meningite e il contagio da Hiv.

Garanzie accessorie

Sono state contemplate le garanzie accessorie che hanno un valore effettivo nell'attività scolastica

I grafici

I grafici esprimono in modo visivo e dunque immediato il confronto degli aspetti più importanti del quadro e in particolare dei capitali erogati nel caso di microlesioni permanenti e nel caso di invalidità permanenti, in caso di danni estetici, di protesi odontoiatriche e di altre importanti voci di comparazione.